







13 801 380



- saillie 170 mm
- jet normal circulaire
- diamètre de percement 37 mm
- raccord 3/4"
- débit d'eau maxi. 22 l/min avec une pression d'écoulement de 3 bars

	Platine brossé	13 801 380-06
	Chrome	13 801 380-00
	Platine	13 801 380-08
	Laiton (Or 23cts)	13 801 380-09
	Laiton brossé (Or 23cts)	13 801 380-28
	Dark Platinum brossé	13 801 380-99

13 801 380

mm [inches]

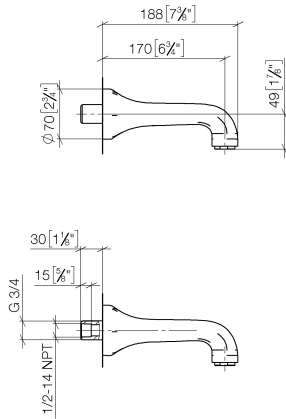
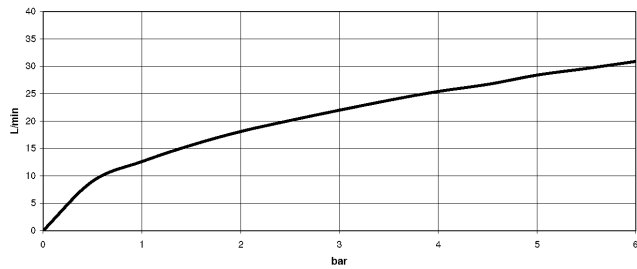


Diagramme de débit

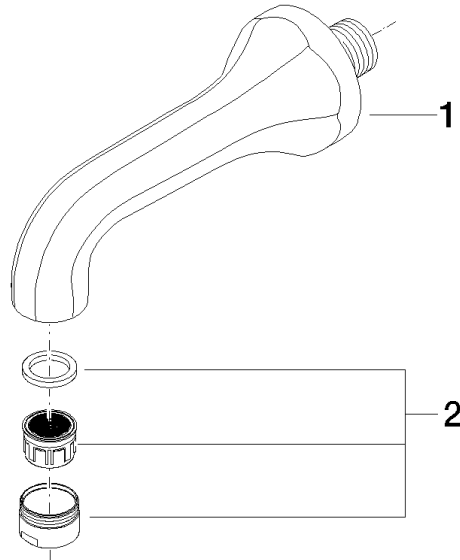


Certificats

WRAS_1404060.

13 801 380

Les pièces pour les autres finitions peuvent être trouvées ici : [Chrome](#)



Liste des pièces de rechange

N°	Article Numéro	Désignation	Fréquence de montage	Délai de livraison
1	09 11 36 090-06	bec déverseur	1	60
2	90 23 01 121 00-06	mousseur	1	10